

Name des Produkts : BNP PARIBAS EASY € CORP BOND SRI PAB 1-3Y

Unternehmenskennung (LEI-Code): 213800WUDLD3KPY86A85

ÖKOLOGISCHE UND/ODER SOZIALE MERKMALE

Wurden mit diesem Finanzprodukt nachhaltige Investitionen angestrebt?



Ja



Nein



Es wird damit **nachhaltige Investitionen mit einem Umweltziel** getätigt: ____%



In Wirtschaftstätigkeiten, die nach der EU-Taxonomie als ökologisch nachhaltig einzustufen sind



in Wirtschaftstätigkeiten, die nach der EU-Taxonomie nicht als ökologisch nachhaltig einzustufen sind



Es wurden damit **nachhaltige Investitionen mit einem sozialen Ziel** getätigt: ____%



Es wurden damit **ökologische/soziale Merkmale beworben** und obwohl keine nachhaltigen Investitionen angestrebt wurden, enthielt es **48.7%** an nachhaltigen Investitionen



mit einem Umweltziel in Wirtschaftstätigkeiten, die nach der EU-Taxonomie als ökologisch nachhaltig einzustufen sind



mit einem Umweltziel in Wirtschaftstätigkeiten, die nach der EU-Taxonomie nicht als ökologisch nachhaltig einzustufen sind



mit einem sozialen Ziel



Es wurden damit **ökologische/soziale Merkmale beworben**, aber **keine nachhaltigen Investitionen getätigt**

Sofern nichts anderes angegeben ist, werden alle in diesem periodischen Bericht erfassten Daten als vierteljährlicher Durchschnitt ausgedrückt, der auf der Grundlage des verwalteten Vermögenswerts gewichtet wird.



Inwieweit wurden die mit dem Finanzprodukt beworbenen ökologischen und/oder sozialen Merkmale erfüllt?

Das Finanzprodukt fördert ökologische und soziale Merkmale, indem es die zugrunde liegenden Investitionen anhand der Methode des Indexanbieters in Bezug auf ESG-Kriterien (Environmental, Social, and Governance; Umwelt, Soziales und Unternehmensführung) bewertet werden. Somit ist das Produkt in Emittenten investiert, die überdurchschnittliche oder verbesserte Umwelt- und Sozialpraktiken aufweisen und gleichzeitig solide Verfahrensweisen einer guten Unternehmensführung innerhalb ihres Tätigkeitsbereichs umsetzen.

Die Anlagestrategie wählt Emittenten anhand folgender Faktoren aus:

- Ein negatives Screening mit Ausschlusskriterien. Dies gilt für Emittenten mit einem schlechten ESG-Profil und Emittenten, die systematisch gegen den UN Global Compact verstoßen.
- o Ein positives Screening mit einem Selektivitätsansatz. Dies beinhaltet die Bewertung der Performance eines Emittenten in Bezug auf Umwelt, Soziales und Unternehmensführung (ESG) anhand einer Kombination aus Umwelt-, Sozial- und Unternehmensführungsfaktoren, darunter:
 - o Umwelt: Energieeffizienz, Verringerung der Emissionen von Treibhausgasen (GHG), Behandlung von Abfällen;
 - o Soziales: Achtung der Menschenrechte und der Arbeitnehmerrechte, Personalmanagement (Gesundheit und Sicherheit der Arbeitnehmer, Vielfalt);
 - o Unternehmensführung: Unabhängigkeit des Verwaltungsrats, Vergütung der Führungskräfte, Achtung der Rechte von Minderheitsaktionären.

Darüber hinaus fördert der Anlageverwalter durch die Zusammenarbeit mit den Emittenten und gegebenenfalls die Ausübung von Stimmrechten gemäß der Stewardship-Richtlinie bessere ökologische und soziale Ergebnisse.

Der Bloomberg MSCI 1-3Y Euro Corp SRI Sustainable Select Ex Fossil Fuel PAB (EUR) RI wurde als Referenzwert für die Erreichung der durch das Finanzprodukt geförderten ökologischen oder sozialen Merkmale benannt.

Die Umweltziele und die sozialen Ziele, zu denen nachhaltige Investitionen in das Finanzprodukt beigetragen haben, werden in der Frage "Was waren die Ziele nachhaltiger Investitionen, die das Finanzprodukt erreichen wollte, und wie haben nachhaltige Investitionen dazu beigetragen?"

● *Wie haben die Nachhaltigkeitsindikatoren abgeschnitten?*

Zur Messung der Erreichung der durch das Finanzprodukt geförderten ökologischen und sozialen Merkmale werden die folgenden Nachhaltigkeitsindikatoren herangezogen:

- der Prozentsatz des Portfolios des Finanzprodukts, der den Kriterien für zulässige Aktien des Referenzwerts entspricht, unter Berücksichtigung sektorieller und umstrittener Richtlinien; **100%**
- der prozentuale Anteil der Vermögenswerte des Finanzprodukts, die von der ESG-Analyse auf der Grundlage der ESG-Methodik des Indexanbieters erfasst werden; **100%**
- der prozentuale Anteil der Verringerung des Anlageuniversums des Finanzprodukts aufgrund des Ausschlusses von Wertpapieren mit niedrigem ESG-Score und/oder Branchenausschlüssen und/oder anderer außerfinanzieller Kriterien: **20%**
- Der durchschnittliche CO₂-Fußabdruck des Portfolios des Finanzprodukts im Vergleich zum durchschnittlichen CO₂-Fußabdruck seines Anlageuniversums; **23.8 vs 66.7 tCO₂eq /Million € of Asset Value (Bloomberg Euro Liquid Corporate 3 - 5 Year (EUR) RI)**
- Der Prozentsatz des Portfolios des Finanzprodukts, der in "nachhaltige Investitionen" im Sinne von Artikel 2 Absatz 17 der SFDR investiert ist. **48.7%**

● *...und im Vergleich zu vorangegangenen Zeiträumen?*

Indikator	2022*	2023**	2024***	Kommentar
Der Prozentsatz des Portfolios des Finanzprodukts, der dem Referenzmaßstab für die Einbeziehung des Unternehmens entspricht und Ausschlusskriterien hinterfragt	100%	100%	100%	Entsprechend der Verpflichtung des Finanzprodukts
Der Prozentsatz des Vermögens des Finanzprodukts, der von der ESG-Analyse auf	100%	100%	100%	Entsprechend der Verpflichtung

Mit **Nachhaltigkeitsindikatoren** wird gemessen, inwieweit die mit dem Finanzprodukt beworbenen ökologischen oder sozialen Merkmale erreicht werden.

Grundlage der ESG-Methode des Indexanbieters abgedeckt wird;				des Finanzprodukts
der prozentuale Anteil der Verringerung des Anlageuniversums des Finanzprodukts aufgrund des Ausschlusses von Wertpapieren mit niedrigem ESG-Score und/oder Branchenausschlüssen und/oder anderer außerfinanzieller Kriterien	20%	20%	20%	Entsprechend der Verpflichtung des Finanzprodukts
Der durchschnittliche CO2-Fußabdruck des Portfolios des Finanzprodukts im Vergleich zum durchschnittlichen CO2-Fußabdruck seines Anlageuniversums	64.9 vs 82.7	38.6 vs 71.3	23.8 vs 66.7	Entsprechend der Verpflichtung des Finanzprodukts
Der Prozentsatz des Portfolios des Finanzprodukts, der in "nachhaltige Investitionen" im Sinne von Artikel 2 Absatz 17 der SFDR investiert ist	44.3%	49.5%	48.7%	Entsprechend der Verpflichtung des Finanzprodukts

* Die Zahlen von 2022 wurden am Abschlussstichtag des Rechnungsjahres berechnet.

** Die Angaben für 2023 werden als vierteljährlicher gewichteter Durchschnitt ausgedrückt.

*** Die im Jahr 2024 veröffentlichten Zahlen sind als vierteljährlicher gewichteter Durchschnitt auf der Grundlage der verwalteten Aktiva ausgedrückt.

● Welche Ziele verfolgten die nachhaltigen Investitionen, die mit dem Finanzprodukt teilweise getätigt wurden, und wie trägt die nachhaltige Investition zu diesen Zielen bei?

Ziel der durch das Finanzprodukt getätigten nachhaltigen Investitionen ist die Finanzierung von Unternehmen, die durch ihre Produkte und Dienstleistungen sowie ihre nachhaltigen Praktiken zu ökologischen und/oder sozialen Zielen beitragen.

Zum Datum des Prospekts wendet das Finanzprodukt eine synthetische Nachbildung an. Folglich handelt es sich bei den nachstehend beschriebenen nachhaltigen Investitionen, denen das Finanzprodukt ausgesetzt ist, um die Basiswerte der derivativen Finanzinstrumente wie Total Return Swaps (TRS), die kontinuierlich zur Umsetzung der Anlagepolitik eingesetzt werden.

Der Anlageverwalter verwendet zum Datum des Prospekts die im Hauptteil des Prospekts dargelegte interne Methode von BNP Paribas Asset Management (BNPP AM) zur Bestimmung der nachhaltigen Anlagen. Diese Methode integriert mehrere Kriterien in die Definition nachhaltiger Investitionen, die als Kernkomponenten erachtet werden, um ein Unternehmen als nachhaltig einzustufen. Diese Kriterien ergänzen sich gegenseitig. In der Praxis muss ein Unternehmen mindestens eines der nachfolgend beschriebenen Kriterien erfüllen, um als Beitragsleister zu einem ökologischen oder sozialen Ziel eingestuft zu werden:

1. Ein Unternehmen mit einer Wirtschaftstätigkeit, die den Zielen der EU-Taxonomie entspricht. Ein Unternehmen kann als nachhaltige Investition eingestuft werden, wenn mehr als 20% seiner Umsätze an der EU-Taxonomie ausgerichtet sind. Ein Unternehmen, das sich nach diesen Kriterien als nachhaltige Investition qualifiziert, kann beispielsweise zu folgenden Umweltzielen beitragen: Nachhaltige Forstwirtschaft, Umweltsanierung, nachhaltige Fertigung, erneuerbare Energie, Wasserversorgung, Kanalisation, Abfallmanagement und -beseitigung, nachhaltiger Transport, nachhaltige Gebäude, nachhaltige Informationen und Technologie, wissenschaftliche Forschung für nachhaltige Entwicklung;
2. Ein Unternehmen mit einer Wirtschaftstätigkeit, die zu einem oder mehreren Zielen für nachhaltige Entwicklung der Vereinten Nationen (United Nations Sustainable Development Goals, UN SDG) beiträgt. Ein Unternehmen kann als nachhaltige Investition eingestuft werden,

wenn mehr als 20% seiner Umsätze auf die SDGs ausgerichtet sind und weniger als 20% seiner Umsätze nicht mit den SDGs der Vereinten Nationen übereinstimmen.. Ein Unternehmen, das gemäß diesen Kriterien als nachhaltige Investition gilt, kann beispielsweise zu folgenden Zielen beitragen:

a. Umwelt: nachhaltige Landwirtschaft, nachhaltige Wasserwirtschaft und Abwasserentsorgung, nachhaltige und moderne Energie, nachhaltiges Wirtschaftswachstum, nachhaltige Infrastruktur, nachhaltige Städte, nachhaltige Konsum- und Produktionsmuster, Kampf gegen den Klimawandel, Erhaltung und nachhaltige Nutzung der Ozeane, Meere und Meeresressourcen, Schutz, Wiederherstellung und nachhaltige Nutzung terrestrischer Ökosysteme, nachhaltige Bewirtschaftung der Wälder, Kampf gegen Wüstenbildung, Bodendegradation und Verlust der biologischen Vielfalt;

b. Soziales: keine Armut, kein Hunger, Ernährungssicherheit, gesundes Leben und Wohlergehen in jedem Alter, inklusive und gerechte, qualitativ hochwertige Bildung und Möglichkeiten des lebenslangen Lernens, Gleichstellung der Geschlechter, Stärkung der Rolle der Frauen und Mädchen, Verfügbarkeit von Wasser und sanitären Einrichtungen, Zugang zu erschwinglicher, zuverlässiger und moderner Energie, inklusives und nachhaltiges Wirtschaftswachstum, produktive Vollbeschäftigung und menschenwürdige Arbeit, widerstandsfähige Infrastrukturen, inklusive und nachhaltige Industrialisierung, Verringerung der Ungleichheit, inklusive, sichere und widerstandsfähige Städte und Siedlungen, friedliche und inklusive Gesellschaften, Zugang zur Justiz und zu effektiven, rechenschaftspflichtigen und inklusiven Institutionen, globale Partnerschaften für nachhaltige Entwicklung;

3. Ein Unternehmen, das in einem Sektor mit hohen Treibhausgasemissionen tätig ist und sein Geschäftsmodell auf das Ziel ausrichtet, den globalen Temperaturanstieg unter 1,5°C zu halten. Ein Unternehmen, das nach diesem Kriterium als nachhaltige Investition eingestuft wird, kann beispielsweise zu den folgenden Umweltzielen beitragen: Verringerung der Treibhausgasemissionen, Bekämpfung des Klimawandels;

4. Ein Unternehmen mit branchenführenden Umwelt- oder Sozialpraktiken im Vergleich zu seinen Mitbewerbern im jeweiligen Sektor und in der jeweiligen geografischen Region. Die Bewertung als „Best Performer“ im Bereich Umwelt oder Soziales basiert auf der ESG-Bewertungsmethodik von BNPP AM. Die Methodik bewertet die Unternehmen und beurteilt sie anhand einer Vergleichsgruppe, die Unternehmen aus vergleichbaren Sektoren und geografischen Regionen umfasst. Als bester Performer gilt ein Unternehmen mit einem Beitragswert von über zehn in der Säule „Umwelt“ oder „Soziales“. Ein Unternehmen, das gemäß diesen Kriterien als nachhaltige Investition gilt, kann beispielsweise zu folgenden Zielen beitragen:

a. Umwelt: Kampf gegen den Klimawandel, Umweltrisikomanagement, nachhaltige Bewirtschaftung natürlicher Ressourcen, Abfallmanagement, Wassermanagement, Reduzierung der Treibhausgasemissionen, erneuerbare Energien, nachhaltige Landwirtschaft, grüne Infrastruktur;

b. Soziales: Gesundheit und Sicherheit, Management des Humankapitals, gutes Management externer Stakeholder (Lieferkette, Auftragnehmer, Daten), Bereitschaft zur Geschäftsethik, gute Unternehmensführung.

Grüne Anleihen, Soziale Anleihen und Nachhaltigkeitsanleihen, die zur Unterstützung bestimmter Umwelt- und/oder Sozialprojekte ausgegeben werden, gelten ebenfalls als nachhaltige Investitionen, sofern diese Schuldtitel im Anschluss an die Bewertung des Emittenten und des zugrunde liegenden Projekts auf der Grundlage einer eigenen Methode zur Bewertung von grünen/sozialen/Nachhaltigkeitsanleihen eine „POSITIVE“ oder „NEUTRALE“ Anlageempfehlung vom Sustainability Center erhalten.

Unternehmen, die als nachhaltige Investition eingestuft werden, dürfen andere Umwelt- oder soziale Ziele nicht wesentlich beeinträchtigen (der Grundsatz „Vermeidung erheblicher

Beeinträchtigungen“) und sollten die Verfahrensweisen einer guten Unternehmensführung aufweisen. BNP Paribas Asset Management (BNPP AM) verwendet seine eigene Methodik, um alle Unternehmen anhand dieser Anforderungen zu bewerten.

Weitere Informationen zur internen Methodik finden Sie auf der Website des Anlageverwalters: <https://docfinder.bnpparibas-am.com/api/files/14787511-CB33-49FC-B9B5-7E934948BE63>.

Der Anteil der Investitionen des Finanzprodukts in wirtschaftliche Tätigkeiten, die als nachhaltige Investitionen im Rahmen des SFDR gelten, kann zu den Umweltzielen im Sinne der Taxonomie-Verordnung beitragen: Klimaschutz und Anpassung an den Klimawandel.

● ***Inwiefern haben die nachhaltigen Investitionen, die mit dem Finanzprodukt teilweise getätigt wurden, ökologische oder sozial nachhaltigen Anlagezielen nicht erheblich geschadet ?***

Die nachhaltigen Investitionen, die mit dem Produkt teilweise getätigt werden sollen, dürfen keine ökologischen oder sozialen Ziele wesentlich beeinträchtigen (Grundsatz 'Vermeidung erheblicher Beeinträchtigungen'). In diesem Zusammenhang verpflichtet sich der Anlageverwalter, die wichtigsten nachteiligen Auswirkungen auf Nachhaltigkeitsfaktoren zu berücksichtigen, indem er die in der Offenlegungsverordnung festgelegten Indikatoren für negative Auswirkungen heranzieht, und keine Investitionen in Unternehmen zu tätigen, die ihren grundlegenden Verpflichtungen gemäß den OECD-Leitsätzen und den Leitprinzipien der Vereinten Nationen für Wirtschaft und Menschenrechte nicht nachkommen.

— — ***Wie wurden die Indikatoren für nachteilige Auswirkungen auf Nachhaltigkeitsfaktoren berücksichtigt?***

Der Investmentmanager stellt sicher, dass die nachhaltigen Investitionen des Finanzprodukts während seines gesamten Anlageprozesses die wichtigsten Indikatoren für nachteilige Auswirkungen berücksichtigen, indem er innerhalb des Anlageprozesses diese Indikatoren in Bezug auf die in der BNP Paribas Asset Management Global Sustainability Strategy (GSS) definierten nachhaltigen Anlagesäulen analysiert. Weitere Informationen zum GSS finden Sie unter: [Sustainability documents - BNPP AM Corporate English \(bnpparibas-am.com\)](https://www.bnpparibas-am.com/en/sustainability).

Bei den nachhaltigen Investitionen, die das Finanzprodukt zu tätigen beabsichtigt, werden folgende wesentliche negative Nachhaltigkeitsindikatoren berücksichtigt:

Verbindliche Unternehmenskennzahlen:

1. Treibhausgasemissionen
2. Carbon Footprint
3. THG-Intensität der Beteiligungsgesellschaften
4. Engagement in Unternehmen, die im Sektor fossile Brennstoffe tätig sind
5. Anteil des Verbrauchs und der Erzeugung nicht erneuerbarer Energien
6. Intensität des Energieverbrauchs je Sektor mit hohem Einfluss
7. Aktivitäten, die biodiversitätssensible Gebiete beeinträchtigen
8. Emissionen in das Wasser
9. Verhältnis gefährlicher Abfälle
10. Verstöße gegen die Grundsätze des Global Compact der Vereinten Nationen und die Leitlinien der Organisation für wirtschaftliche Zusammenarbeit und Entwicklung (OECD) für multinationale Unternehmen
11. Fehlende Prozesse und Compliance-Mechanismen zur Überwachung der Einhaltung der Prinzipien des UN Global Compact und der OECD-Leitlinien für multinationale Unternehmen
12. Unbereinigtes geschlechtsspezifisches Lohngefälle
13. Board Gender Diversity
14. Exposition gegenüber umstrittenen Waffen (Antipersonenminen, Streumunition, Chemiewaffen und biologische Waffen)

Freiwillige Unternehmensindikatoren:

Umwelt

4. Investitionen in Unternehmen ohne Initiativen zur Reduzierung von CO₂-Emissionen

Soziales

Bei den **wichtigsten nachteiligen Auswirkungen** handelt es sich um die bedeutendsten nachteiligen Auswirkungen von Investitionsentscheidungen auf Nachhaltigkeitsfaktoren in den Bereichen Umwelt, Soziales und Beschäftigung, Achtung der Menschenrechte und Bekämpfung von Korruption und Bestechung.

- 4. Fehlen eines Verhaltenskodex für Lieferanten
- 9. Mangel an einer Menschenrechtspolitik
- Staatliche verbindliche Indikatoren
- 15. THG-Intensität
- 16. Länder des Beteiligungsunternehmens, die sozialen Verstößen unterliegen

Ausführlichere Informationen über die Art und Weise, in der wesentliche nachteilige Auswirkungen auf Nachhaltigkeitsfaktoren berücksichtigt werden, finden Sie in der Erklärung zur Offenlegung des BNP PARIBAS ASSET MANAGEMENT Déclaration SFDR: Sustainability-related disclosures - BNP Paribas

— — — *Stehen die nachhaltigen Investitionen mit den OECD-Leitsätzen für multinationale Unternehmen und den Leitprinzipien der Vereinten Nationen für Wirtschaft und Menschenrechte in Einklang? Nähere Angaben :*

Die nachhaltigen Investitionen des Finanzprodukts schließen Emittenten aus, die gegen die Grundsätze des UN Global Compact, die OECD-Leitsätze für multinationale Unternehmen und die Leitprinzipien der Vereinten Nationen für Wirtschaft und Menschenrechte, einschließlich der Grundsätze und Rechte, die in den acht Grundsatzkonventionen der Erklärung der Internationalen Arbeitsorganisation über die grundlegenden Prinzipien und Rechte bei der Arbeit und in der Internationalen Menschenrechtscharta festgelegt sind, verstoßen oder bei denen die Gefahr eines Verstoßes besteht. Diese Bewertung wird im BNPP AM Sustainability Center auf der Grundlage interner Analysen und Informationen von externen Experten sowie in Absprache mit dem CSR-Team der BNP Paribas Gruppe durchgeführt

In der EU-Taxonomie ist der Grundsatz 'Vermeidung erheblicher Beeinträchtigungen' festgelegt, nach dem taxonomiekonforme Investitionen die Ziele der EU-Taxonomie nicht erheblich beeinträchtigen dürfen, und es sind spezifische Unionskriterien beigefügt.

Der Grundsatz 'Vermeidung erheblicher Beeinträchtigungen' findet nur bei denjenigen dem Finanzprodukt zugrunde liegenden Investitionen Anwendung, die die EU-Kriterien für ökologisch nachhaltige Wirtschaftsaktivitäten berücksichtigen. Die dem verbleibenden Teil dieses Finanzprodukts zugrunde liegenden Investitionen berücksichtigen nicht die EU-Kriterien für ökologisch nachhaltige Wirtschaftsaktivitäten.

Alle anderen nachhaltigen Investitionen dürfen ökologische oder soziale Ziele ebenfalls nicht erheblich beeinträchtigen.



Wie wurden bei diesem Finanzprodukt die wichtigsten nachteiligen Auswirkungen auf Nachhaltigkeitsfaktoren berücksichtigt?

Das Produkt berücksichtigt einige wichtige nachteilige Auswirkungen auf Nachhaltigkeitsfaktoren. Damit der Anlageverwalter bestimmen kann, welche PAI berücksichtigt und angesprochen oder gemildert werden, werden die ESG-Methodik und die Angaben des Referenzwerts und/oder des Indexanbieters verwendet.

Der Richtlinien-Rahmen für die Analyse, wie die wichtigsten nachteiligen Auswirkungen auf das Finanzprodukt berücksichtigt werden, stützt sich hauptsächlich auf die drei folgenden Säulen:

- 1- Analyse des eingebetteten Ausschlussverfahrens der Anlagestrategie in Bezug auf gesellschaftliche Verstöße und Menschenrechte, internationale Normen und Konventionen sowie

Emittenten, die an Tätigkeiten beteiligt sind, die ein inakzeptables Risiko für Gesellschaft und/oder Umwelt darstellen.

2- Wie die ESG-Ratings, die während des gesamten Anlageprozesses verwendet werden, in ihrer Methode die wichtigsten nachteiligen Auswirkungen auf Nachhaltigkeitsfaktoren berücksichtigen und in welchem Umfang diese Ratings in der Anlagestrategie verwendet werden.

3- Zusammenarbeit mit politischen Entscheidungsträgern. Auf der Grundlage des oben genannten Ansatzes und je nach den Basiswerten berücksichtigt das Finanzprodukt die folgenden wichtigsten nachteiligen Nachhaltigkeitsauswirkungen und trägt ihnen Rechnung oder mildert sie ab:

Das Stewardship-Team identifiziert regelmäßig nachteilige Auswirkungen durch laufende Forschung, die Zusammenarbeit mit anderen langfristigen Investoren und den Dialog mit NRO und anderen Experten. Die Zusammenarbeit mit Emittenten zielt darauf ab, sie zu ermutigen, ihre Umwelt-, Sozial- und Verwaltungspraktiken zu verbessern und somit potenzielle nachteilige Auswirkungen zu mildern. Abstimmung bei den Jahreshauptversammlungen von Unternehmen. Das Portfolio investiert in Ziele zur Förderung von Good Governance und zur Förderung von Umwelt- und Sozialfragen.

Auf der Grundlage des oben genannten Ansatzes berücksichtigt und adressiert das Finanzprodukt die folgenden wesentlichen nachteiligen Auswirkungen auf die Nachhaltigkeit oder mildert diese:

Verbindliche Unternehmenskennzahlen:

1. Treibhausgasemissionen
2. Carbon Footprint
3. THG-Intensität der Beteiligungsgesellschaften
4. Engagement in Unternehmen, die im Sektor fossile Brennstoffe tätig sind
5. Anteil des Verbrauchs und der Erzeugung nicht erneuerbarer Energien
6. Intensität des Energieverbrauchs je Sektor mit hohem Einfluss
7. Aktivitäten, die biodiversitätssensible Gebiete beeinträchtigen
8. Emissionen in das Wasser
9. Verhältnis gefährlicher Abfälle
10. Verstöße gegen die Grundsätze des Global Compact der Vereinten Nationen und die Leitlinien der Organisation für wirtschaftliche Zusammenarbeit und Entwicklung (OECD) für multinationale Unternehmen
11. Fehlende Prozesse und Compliance-Mechanismen zur Überwachung der Einhaltung der Prinzipien des UN Global Compact und der OECD-Leitlinien für multinationale Unternehmen
12. Unbereinigtes geschlechtsspezifisches Lohngefälle
13. Board Gender Diversity
14. Exposition gegenüber umstrittenen Waffen (Antipersonenminen, Streumunition, Chemiewaffen und biologische Waffen)

Freiwillige Unternehmensindikatoren:

Umwelt

4. Investitionen in Unternehmen ohne Initiativen zur Reduzierung von CO₂-Emissionen

Soziales

4. Fehlen eines Verhaltenskodex für Lieferanten
9. Mangel an einer Menschenrechtspolitik

Detailliertere Informationen darüber, wie BNPP AM wichtige nachteilige Auswirkungen von Anlageentscheidungen auf Nachhaltigkeitsfaktoren unter Berücksichtigung der Größe berücksichtigt, Art und Umfang ihrer Aktivitäten sowie die Arten der verwalteten Finanzprodukte sind der Offenlegungserklärung von BNPP AM zu entnehmen: Einbeziehung von Nachhaltigkeitsrisiken und Berücksichtigung der wichtigsten nachteiligen Auswirkungen (Déclaration SFDR: Sustainability-related disclosures - BNP Paribas)



Welche sind die Hauptinvestitionen dieses Finanzprodukts?

Größte Investitionen	Sektor	In % der Vermögenswerte*	Land**
VISA INC 1.50 PCT 15-JUN-2026	Finanzwerte	0,76%	USA
LOREAL SA FIXED 0.88 PCT 29-JUN-2026	Basiskonsumgüter	0,71%	Frankreich
ESSILORLUXOTTICA SA 0.38 PCT 05-JAN-2026	Gesundheitswesen	0,70%	Frankreich
COMPAGNIE DE SAINT GOBAIN SA 3.75 PCT 29-NOV-2026	Rohstoffe	0,61%	Frankreich
SIKA CAPITAL BV 3.75 PCT 03-NOV-2026	Rohstoffe	0,60%	Niederlande
NOVO NORDISK FINANCE NETHERLANDS BV 3.38 PCT 21-NOV-2026	Gesundheitswesen	0,59%	Niederlande
ASML HOLDING NV 3.50 PCT 06-DEC-2025	Technologie	0,57%	Niederlande
BMW FINANCE NV 0.00 PCT 11-JAN-2026	Langlebige Konsumgüter	0,54%	Niederlande
LOREAL SA 3.38 PCT 23-JAN-2027	Basiskonsumgüter	0,50%	Frankreich
HALEON NETHERLANDS CAPITAL BV 1.25 PCT 29-MAR-2026	Basiskonsumgüter	0,47%	Vereinigtes Königreich
MERCK KGAA 1.63 PCT 09-SEP-2080	Gesundheitswesen	0,47%	Deutschland
RECKITT BENCKISER TREASURY SERVICES (NEDERLAND) BV	Basiskonsumgüter	0,47%	Niederlande
DANAHER CORPORATION 2.10 PCT 30-SEP-2026	Gesundheitswesen	0,46%	USA
DH EUROPE FINANCE SA 0.20 PCT 18-MAR-2026	Gesundheitswesen	0,46%	USA
BOOKING HOLDINGS INC 4.00 PCT 15-NOV-2026	Kommunikation	0,46%	USA

Quelle der Daten: BNP Paribas Asset Management, ausgedrückt als vierteljährlicher gewichteter Durchschnitt auf der Grundlage der verwalteten Aktiva.

Die größten Investitionen beruhen auf amtlichen Buchführungsdaten und basieren auf dem Datum der Transaktion.

* Etwaige prozentuale Unterschiede zu den Portfolios der Finanzaussagen ergeben sich aus einer Rundungsdifferenz.

** Jeder Unterschied zu den obigen Portfolioaussagen ergibt sich aus der Verwendung verschiedener Datenquellen



Wie hoch war der Anteil der Nachhaltigkeitsbezogenen Investitionen?

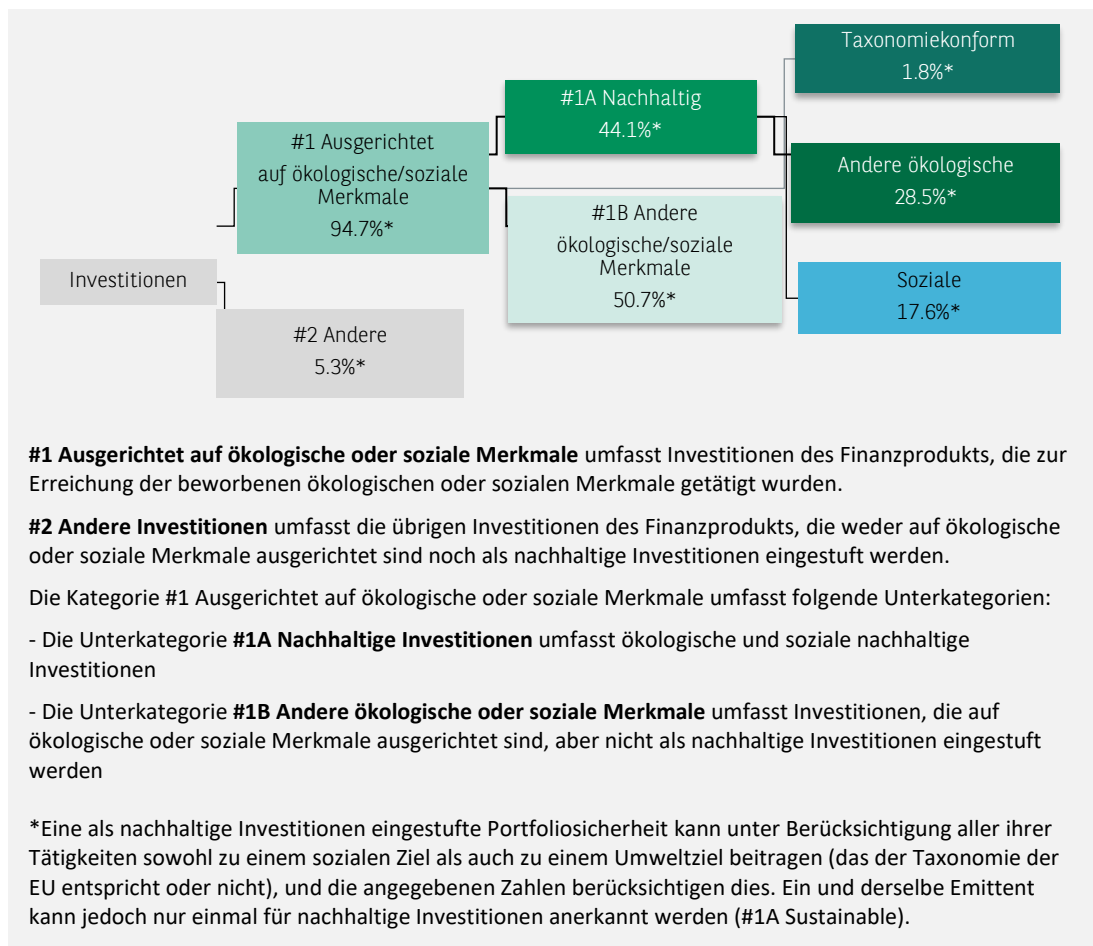
Wie sah die Vermögensallokation aus ?

Der Anteil der Investitionen des Finanzprodukts, das zur Erfüllung der umweltbezogenen oder sozialen Merkmale verwendet wird, liegt gemäß den verbindlichen Elementen der Anlagestrategie des Finanzprodukts bei **94.7%**.

Der Anteil nachhaltiger Investitionen am Finanzprodukt beträgt **44.1%**.

Der verbleibende Teil der Investitionen wird in erster Linie wie in der Frage beschrieben verwendet: "Welche Investitionen wurden unter "andere", was war ihr Zweck und gab es minimale Umwelt- oder Sozialgarantien?".

Die Vermögensallokation gibt den jeweiligen Anteil der Investitionen in bestimmte vermögenswerte an.



● *In welchen Wirtschaftssektoren wurden die Investitionen getätigt?*

Sektor	In % der Vermögenswerte
Finanzwerte	46,35%
Langlebige Konsumgüter	11,76%
Gesundheitswesen	8,99%
Industrie	8,42%
Kommunikation	5,65%
Basiskonsumgüter	4,63%
Immobilien	4,55%
Rohstoffe	4,22%
Technologie	4,06%
Derivate	0,40%
Versorger	0,37%
Energie	0,35%
Ausrüstung erneuerbare Energien	0,30%
Projekt Erneuerbare Energien	0,06%
Cash	0,25%

Quelle der Daten: BNP Paribas Asset Management, ausgedrückt als quarterly gewichteter Durchschnitt auf der Grundlage der verwalteten Aktiva.
Die größten Investitionen beruhen auf amtlichen Buchführungsdaten und basieren auf dem Datum der Transaktion.



Inwiefern waren die nachhaltigen Investitionen mit einem Umweltziel mit der EU-Taxonomie konform?

Das Finanzprodukt verpflichtete sich nicht, einen Mindestanteil an nachhaltigen Investitionen mit einem Umweltziel für wirtschaftliche Tätigkeiten zu haben, die als ökologisch nachhaltig im Sinne der EU-Taxonomie betrachtet werden, sondern dies.

Die beiden nachstehenden Schaubilder veranschaulichen nach den verfügbaren Daten, inwieweit nachhaltige Investitionen mit einem Umweltziel an die EU-Taxonomie ausgerichtet sind und zu den Umweltzielen der Eindämmung und Anpassung des Klimawandels beitragen.

Die Verwaltungsgesellschaft verwendet Daten von Drittanbietern, um den Anteil der Investitionen zu messen, die an die EU-Taxonomie ausgerichtet sind. Die Anbieter erheben selbst gemeldete KPIs für die Ausrichtung von Unternehmen und können gleichwertige Informationen verwenden, wenn diese in öffentlichen Angaben nicht ohne weiteres verfügbar sind. Weitere Informationen über BNPP AM finden Sie hier: [0EE37EC2-8612-48A5-8AA1-D5C09CCB58DD](https://www.bnpparibas.com/0EE37EC2-8612-48A5-8AA1-D5C09CCB58DD)

Die Verwaltungsgesellschaft verbessert ihre Datenerhebungssysteme im Einklang mit der EU-Taxonomie, um die Genauigkeit und Angemessenheit der veröffentlichten Nachhaltigkeitsinformationen gemäß der Europäischen Taxonomie-Verordnung zu gewährleisten. Weitere Aktualisierungen des Prospekts und die Angleichung der Verpflichtungen an die EU-Taxonomie können entsprechend vorgenommen werden.

Wirtschaftliche Tätigkeiten, die von der EU-Taxonomie nicht anerkannt werden, sind nicht unbedingt umweltschädlich oder nicht nachhaltig. Darüber hinaus sind noch nicht alle Aktivitäten, die einen wesentlichen Beitrag zu ökologischen und sozialen Zielen leisten können, in die EU-Taxonomie einbezogen.

Die Übereinstimmung dieser Investitionen mit den Anforderungen des Artikels 3 der Verordnung (EU) 2020/852 (Taxonomie-Verordnung) wurde von einem Abschlussprüfer oder einer Überprüfung durch einen Dritten nicht gewährleistet.

● Wurde mit dem Finanzprodukt in EU-taxonomiekonforme Tätigkeiten im Bereich fossiles Gas und/oder Kernenergie investiert¹?

<input type="checkbox"/>	Ja	<input type="checkbox"/>	In fossiles Gas	<input type="checkbox"/>	In Kernenergie
<input checked="" type="checkbox"/>	Nein				

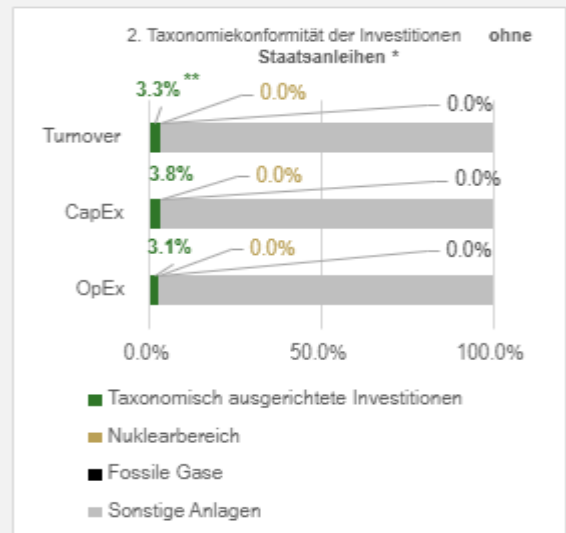
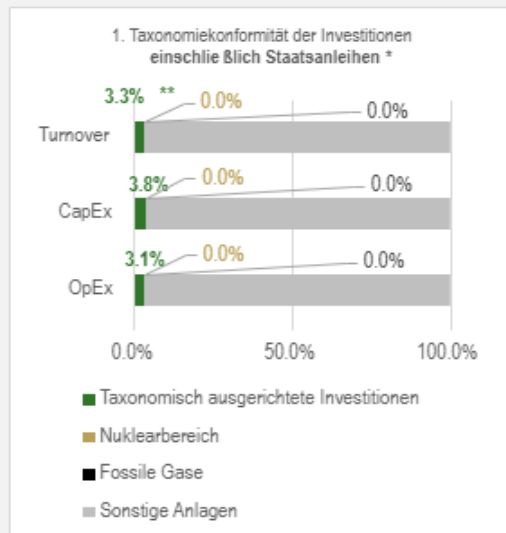
¹ Tätigkeiten im Bereich fossiles Gas und/oder Kernenergie sind nur dann EU-taxonomiekonform, wenn sie zur Eindämmung des Klimawandels („Klimaschutz“) beitragen und kein Ziel der EU-Taxonomie erheblich beeinträchtigen – siehe Erläuterung am linken Rand. Die vollständigen Kriterien für EU-taxonomiekonforme Wirtschaftstätigkeiten im Bereich fossiles Gas und Kernenergie sind in der Delegierten Verordnung (EU) 2022/1214 der Kommission festgelegt.

Mit Blick auf die EU-Taxonomiekonformität umfassen die Kriterien für **fossiles Gas** die Begrenzung der Emissionen und die Umstellung auf voll erneuerbare Energie oder CO₂-arme Kraftstoffe bis Ende 2035. Die Kriterien für **Kernenergie** beinhalten umfassende Sicherheits- und Abfallentsorgungsvorschriften.

Taxonomiekonforme Tätigkeiten, ausgedrückt durch den Anteil der:

- **Umsatzerlöse**, die den Anteil der Einnahmen aus umweltfreundlichen Aktivitäten der Unternehmen, in die investiert wird, widerspiegeln
- **Investitionsausgaben (CapEx)**, die die umweltfreundlichen Investitionen der Unternehmen, in die investiert wird, aufzeigen, z. B. für den Übergang zu einer grünen Wirtschaft
- **Betriebsausgaben (OpEx)**, die die umweltfreundlichen betrieblichen Aktivitäten der Unternehmen, in die investiert wird, widerspiegeln

Die nachstehenden Grafiken zeigen den Mindestprozentsatz der EU-taxonomiekonformen Investitionen in Grün. Da es keine geeignete Methode zur Bestimmung der Taxonomiekonformität von Staatsanleihen* gibt, zeigt die erste Grafik die Taxonomiekonformität in Bezug auf alle Investitionen des Finanzprodukts einschließlich der Staatsanleihen, während die zweite Grafik die Taxonomiekonformität nur in Bezug auf die Investitionen des Finanzprodukts zeigt, die keine Staatsanleihen umfassen.



* Für die Zwecke dieser Schaubilder umfassen "Staatsanleihen" alle Risikopositionen aus dem öffentlichen Sektor

** Reale Taxonomie ausgerichtet

- Wie hoch ist der Anteil der Investitionen, die in Übergangstätigkeiten und ermöglichende Tätigkeiten geflossen sind?

Der Anteil der Investitionen in vorübergehende und förderfähige Tätigkeiten im Sinne der Verordnungen-Taxonomie beträgt 0% für Übergangsmaßnahmen und 0% für förderfähige Tätigkeiten.

- Wie hat sich der Anteil der Investitionen, die mit der EU-Taxonomie in Einklang gebracht wurden, im Vergleich zu früheren Bezugszeiträumen entwickelt?

	Umsatzerlöse	Capex	Opex
2022*	0.9%	/	/
2023**	1.8%	/	/
2024***	3.3%	3.8%	3.1%

* Die Zahlen von 2022 wurden am Abschlussstichtag des Rechnungsjahres berechnet.

** Die Angaben für 2023 werden als vierteljährlicher gewichteter Durchschnitt ausgedrückt.

*** Die im Jahr 2024 veröffentlichten Zahlen sind als vierteljährlicher gewichteter Durchschnitt auf der Grundlage der verwalteten Aktiva ausgedrückt.

Ermöglichende Tätigkeiten wirken unmittelbar ermöglichend darauf hin, dass andere Tätigkeiten einen wesentlichen Beitrag zu den Umweltzielen leisten

Übergangstätigkeiten sind Tätigkeiten, für die es noch keine CO₂-armen Alternativen gibt und die unter anderem Treibhausgasemissionswerte aufweisen, die den besten Leistungen entsprechen.

Der Anteil der Wirtschaftszweige, die mit der in CapEx oder OpEx ausgedrückten EU-Taxonomie in Einklang stehen, ist in den Jahren 2022 und 2023 unter Berücksichtigung des aktuellen Datenstands der Verwaltungsgesellschaft zu diesen Zeitpunkten nicht angegeben.



sind nachhaltige Investitionen mit einem Umweltziel, die die Kriterien für ökologisch nachhaltige Wirtschaftstätigkeiten gemäß der Verordnung (EU) 2020/852 nicht EU berücksichtigen.



Wie hoch war der Anteil der nicht mit der EU-Taxonomie konformen nachhaltigen Investitionen mit einem Umweltziel?

Der Anteil nachhaltiger Investitionen mit einem Umweltziel, der nicht der Europäischen Taxonomie-Verordnung entspricht, liegt in **33.2%**.

Die Verwaltungsgesellschaft verbessert ihre Datenerhebungssysteme im Einklang mit der EU-Taxonomie, um die Genauigkeit und Angemessenheit der veröffentlichten Nachhaltigkeitsinformationen gemäß der Europäischen Taxonomie-Verordnung zu gewährleisten. Unterdessen wird das Finanzprodukt in nachhaltige Investitionen investieren, deren Umweltziel nicht an die EU-Taxonomie ausgerichtet ist.



Wie hoch war der Anteil der sozial nachhaltigen Investitionen?

Die sozial nachhaltigen Investitionen machen **18.2%** des Finanzprodukts aus.



Welche Investitionen fielen unter „Andere Investitionen“, welcher Anlagezweck wurden mit ihnen verfolgt und gab es einen ökologischen oder sozialen Mindestschutz?

Der verbleibende Anteil der Anlagen kann Folgendes umfassen:

- der Anteil der Vermögenswerte, die nicht verwendet werden, um die durch das Finanzprodukt geförderten ökologischen oder sozialen Merkmale zu erfüllen. Diese Vermögenswerte für Anlagezwecke verwendet werden, oder
- Instrumente, die hauptsächlich zu Liquiditäts-, effizienten Portfoliomanagement- und/oder Absicherungszwecken eingesetzt werden, insbesondere Barmittel, Einlagen und Derivate.

In jedem Fall wird der Investmentmanager sicherstellen, dass diese Investitionen getätigt werden, wobei die Verbesserung des ESG-Profiles des Finanzprodukts erhalten bleibt. Darüber hinaus erfolgen diese Investitionen in Übereinstimmung mit unseren internen Prozessen, einschließlich der folgenden Mindestanforderungen an Umwelt- oder Sozialmaßnahmen:

- Die Risikomanagementrichtlinie. Die Risikomanagementrichtlinien umfassen Verfahren, die es der Verwaltungsgesellschaft ermöglichen, für jedes von ihr verwaltete Finanzprodukt zu beurteilen, inwieweit es Markt-, Liquiditäts-, Nachhaltigkeits- und Kontrahentenrisiken ausgesetzt ist. Und
- Gegebenenfalls die RBC-Richtlinie, durch den Ausschluss von Unternehmen, die in Kontroversen aufgrund schlechter Praktiken im Zusammenhang mit Menschen- und Arbeitnehmerrechten, Umwelt und Korruption verwickelt sind, sowie Unternehmen, die in sensiblen Sektoren tätig sind (Tabak, Kohle, umstrittene Waffen, Asbest usw.), da erachtet wird, dass diese Unternehmen gegen internationale Normen verstoßen oder die Gesellschaft und/oder die Umwelt inakzeptabel schädigen



Welche Maßnahmen wurden während des Bezugszeitraums zur Erfüllung der ökologischen und/oder sozialen Merkmale ergriffen?

- Das Finanzprodukt muss die Kriterien für zulässige Aktien erfüllen, indem es Unternehmen ausschließt, die in Kontroversen aufgrund schlechter Verfahrensweisen im Zusammenhang mit

- Menschen- und Arbeitnehmerrechten, Umwelt und Korruption verwickelt sind, sowie Unternehmen, die in sensiblen Sektoren tätig sind (Tabak, Kohle, umstrittene Waffen,...), da davon ausgegangen wird, dass diese Unternehmen gegen internationale Normen verstoßen oder der Gesellschaft und/oder der Umwelt unannehmbaren Schaden zufügen.
- Das Finanzprodukt muss mindestens 90% seiner Anlagestrategie auf der Grundlage der Indexanbietermethodik unter die ESG-Analyse fallende Basiswerte haben.
- Das Finanzprodukt zielt darauf ab, die Wertpapiere mit den höchsten ESG-Ratings, die 20% der Marktkapitalisierung ausmachen, in jedem Sektor und jeder Region des Anlageuniversums, wie im Prospekt definiert, einzubeziehen.
- Die gewichtete durchschnittliche Kohlenstoffbilanz des Finanzprodukt-Portfolios muss mindestens 50% niedriger sein als die gewichtete durchschnittliche Kohlenstoffbilanz seines Anlageuniversums.
- Das Finanzprodukt muss ein jährliches Dekarbonisierungsziel von mindestens 7% erreichen.
- Das Finanzprodukt investiert mindestens 25% seines Vermögens in "nachhaltige Investitionen" im Sinne von Artikel 2 Absatz 17 der SFDR-Kriterien, um eine Investition als "nachhaltige Investition" zu qualifizieren, sind in der obigen Frage "Was sind die Ziele der nachhaltigen Investitionen, die das Finanzprodukt teilweise zu tätigen beabsichtigt und tut, und die quantitativen und qualitativen Schwellenwerte werden im Hauptteil des Prospekts genannt.

Es gibt keine Garantie dafür, dass zu irgendeinem Zeitpunkt außerfinanzielle Filter oder Kriterien angewendet werden. Wenn beispielsweise ein Unternehmen zwischen zwei Indexumbildungen ein ESG-Kriterium nicht mehr erfüllt, kann es gemäß den Regeln des Indexanbieters erst bei der nächsten Umbildung ausgeschlossen werden.

Darüber hinaus hat die Verwaltungsgesellschaft eine Politik der Abstimmung und des Engagements umgesetzt. Einige Beispiele für Verpflichtungen sind im Abschnitt "Abstimmung und Engagement" des Nachhaltigkeitsberichts ausführlich dargestellt. Diese Dokumente sind unter folgender Adresse abrufbar: [Sustainability - BNPP AM Luxembourg private investor](#)



Wie hat diese Finanzprodukt im Vergleich zum bestimmten Referenzwert abgeschnitten?

Der Bloomberg MSCI 1-3Y Euro Corp SRI Sustainable Select Ex Fossil Fuel PAB (EUR) RI wurde als Referenzindex für die Erreichung der durch das Finanzprodukt geförderten ökologischen oder sozialen Merkmale bestimmt.

Die für die Berechnung des Referenzwerts verwendete Methode ist unter www.bloombergindices.com/ zu finden.

Wie unterscheidet sich der Referenzwert von einem breiten Marktindex?

Der Referenzindex enthält ökologische oder soziale Kriterien in seiner Anlageallokationsmethode, während ein relevanter breiter Marktindex nicht und in der Regel mit Marktkapitalisierung gewichtet wird.

Bei den Referenzwerten handelt es sich um Indizes, mit denen gemessen wird, ob das Finanzprodukt die beworbenen ökologischen oder sozialen Merkmale erreicht.

- **Wie hat dieses Finanzprodukt in Bezug auf die Nachhaltigkeitsindikatoren abgeschnitten, mit denen die Ausrichtung des Referenzwert auf die beworbenen ökologischen oder sozialen Merkmale bestimmt wird?**

Aufgrund des Indexcharakters des Finanzprodukts sind seine Nachhaltigkeitsindikatoren direkt mit denen des Kettenindex verknüpft. Folglich die Leistung des Finanzprodukts mit

Bei Nachhaltigkeitsindikatoren, die für die Ausrichtung des Referenzwerts auf die geförderten Umwelt- oder Sozialmerkmale repräsentativ sind, handelt es sich um die oben unter der Frage "Wie haben die Nachhaltigkeitsindikatoren stattgefunden?" beschriebenen Indikatoren?

- **Wie hat dieses Finanzprodukt im Vergleich Referenzwert abgeschnitten?**

Aufgrund des Indexcharakters des Finanzprodukts und seines Anlageziels, die Leistung des Referenzwerts zu replizieren und gleichzeitig einen Tracking-Fehler zwischen dem Finanzprodukt und dem Index unter 1% aufrechtzuerhalten, sind die Leistung des Finanzprodukts und des Referenzwerts sehr nahe.

- **Wie hat dieses Finanzprodukt im Vergleich zum breiten Marktindex abgeschnitten?**

	Carbon footprint (tCO2 eq/EV) ^{1,2}	ESG score ²
Finanzielle Lage	23.8	61.9
Gesamtmarktindex ³	66.7	58.2

- (1) Der CO2-Fußabdruck ist die Summe jeder CO2-Emission geteilt durch ihren vereinfachten Unternehmenswert, multipliziert mit dem Gewicht im Portfolio. Die CO2-Emissionen stellen die Summe der Emissionen eines Unternehmens im Bereich 1 (direkte Emissionen aus Anlagen) und im Bereich 2 (indirekte Emissionen im Zusammenhang mit dem Energieverbrauch des Unternehmens) dar. Der vereinfachte Unternehmenswert misst einen Gesamtwert und wird als Summe aus Marktkapitalisierung und Gesamtverschuldung berechnet. Der Fußabdruck wird in Tonnen CO2-Äquivalent pro Million Euro Unternehmenswert ausgedrückt
- (2) Quelle: BNP Paribas Asset Management. Ein weiterer Anbieter von außerfinanziellen Daten (z. ESG-Score, CO2-Fußabdruck) sowie ein leicht anderes Anfangsinvestitionsuniversum können zur Bestimmung und Umsetzung außerfinanzieller Ziele der Anlagestrategie verwendet werden. Für die Zwecke der Datenverfügbarkeit in Bezug auf diese periodische Berichterstattung basieren die angegebenen Zahlen auf den Daten von BNP Paribas Asset Management und können diese Ziele nicht unbedingt widerspiegeln.
- (3) Bloomberg Euro Liquid Corporate 1 - 3 Year (EUR) RI